

# 学员 操作手册

# 平台操作指南

## | 登录指南 01-02

---

注册账号 .....	01
登录账号 .....	02

## | 学习指南 03—09

---

用学习卡 .....	03
进入班级 .....	04
我的学习 .....	05
必修课程 .....	06
选修课程 .....	07
班级研讨 .....	08
研修成果 .....	09
在线考试 .....	10

## | 档案查询 11—13

---

学习档案 .....	11
打印证书 .....	12
证书查询 .....	13

## | 个人信息 14

---

## 01 登录指南—注册账号

- 打开大学生网络党校（www.uucps.edu.cn），如果您首次打开本学习平台，请先注册，点击右上角“立即注册”完成注册。



### 注册账号

真实姓名

手机号

短信验证码  [获取短信验证码](#)

密码


确认密码

邮箱

[立即注册](#)

若已有账号，请[直接登录](#)

服务热线：400-811-9908



扫码下载APP

- 按要求填写真实准确信息完成注册。如果注册中遇到问题，请致电400—811—9908。



## 01 登录指南—登录账号

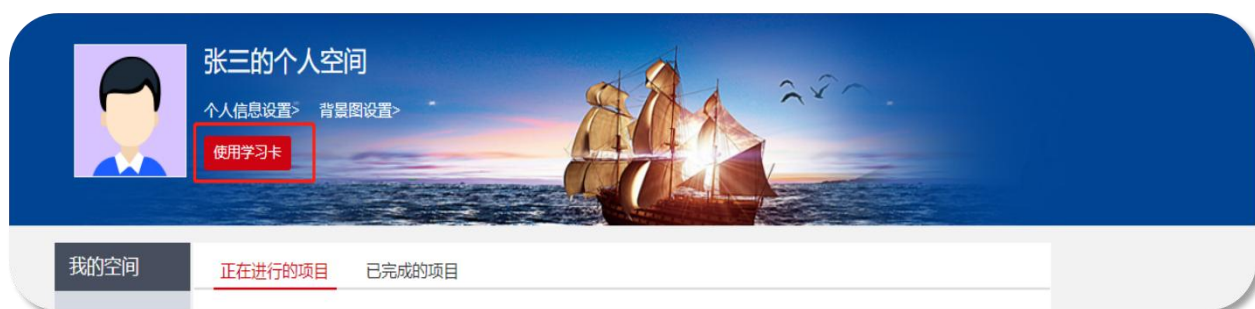
- 在大学生网络党校首页右上角，点击“请登录”弹出登录页面，输入您注册时的手机号码和密码，点击“请登录”进入“个人空间”页面。

提示：您可使用已注册手机号码或电子邮箱两种方式登录。



## 02 学习指南—用学习卡

- 登录成功后，进入个人空间，在“我的空间”下面点击“使用学习卡”。



- 在“使用学习卡”页面，输入**组织方下发**的学习卡卡号，点击“立即使用”，进入项目班级页面。

### 使用学习卡

#### 温馨提醒：

- 1、“学习卡”是用于进入项目班级的凭证，请输入学习卡卡号使用
- 2、“学习卡”使用即生效，登陆后随时可以进行项目学习
- 3、您可以到 [个人信息](#) 设置中进行信息的完善

#### 卡号

请输入您的卡号

立即使用



## 02 学习指南—进入班级

- 点击“我的项目”，进入“我的项目”列表页面。点击相应项目的“进入学习”，进入学习页面。



- 按要求完善个人信息，信息完善后，可选择继续完善或开始学习。



- 点击方案计划下方的**教学计划**，查看本次培训的学习任务、考核认证等事宜。（非常重要）



## 02 学习指南—我的学习

- 在“班级首页—我的学习”，即可查看学习任务和考核要求。  
注：下图为通用版示例，具体学习环节以实际页面显示为准。

**请先查看方案计划**

[方案计划](#) [公告通知](#) [培训简报](#) [更多](#)

**【班级】教学计划** NEW 2020-09-18

**总进度**

我的学习:  0.00%

**必修课**

考核要求: 10分钟 已完成: 0分钟  
 0.00% [查看](#)

**选修课**

考核要求: 10分钟 已完成: 0分钟  
 0.00% [查看](#)

**直播课程**

考核要求: 10分钟 已完成: 0分钟  
 0.00% [查看](#)

**班级研讨**

考核要求: 2个 已完成: 0个  
 0.00% [查看](#)

**研修成果**

考核要求: 1个 已完成: 0个  
 0.00% [查看](#)

**在线考试**

考核要求: 1个 已完成: 0个  
 0.00% [查看](#)





## 02 学习指南—必修课程

- 在“我的学习—必修课”，进入课程学习页面。点击课程标题右侧“学习”按钮，进入课程学习页面。

注：实际学习中，该环节名称可能会修改，学习操作步骤不变。

The screenshot shows the '我的学习' (My Learning) section with '必修课' (Required Courses) selected. It displays a table of course modules with columns for course title, duration, instructor, last learning time, learning progress, and actions. A red box highlights the '学习' (Learn) button for the first course item.

课程标题	时长	主讲老师	最后学习时间	学习进度	操作
01-课程模块一					
02-课程模块二					
03-课程模块三					
04-课程模块四					
05-课程模块五					
01-课程模块一					
学生伤害的法律责任——学校安全管理...	00:24:18	张冉	-	0%	▶学习
及时救助和及时通知的义务——学校安...	00:10:56	张冉	-	0%	▶学习
堆砌物、林木等造成的学生伤害——学...	00:06:03	张冉	-	0%	▶学习
学校文体活动风险——学校安全管理系...	00:10:15	张冉	-	0%	▶学习

The screenshot shows a course overview page with a blue background. The main content is titled '课程提纲' (Course Outline) and lists two topics: '一、监护vs.教育管理职责' and '二、学生伤害事故的举证责任'. A sidebar on the right shows course details, including '课程名称' (Course Name), '学习进度' (Learning Progress), and '课程时长' (Course Duration). A red arrow points to the '学习' (Learn) button in the sidebar.

### 课程提纲

- 一、监护vs.教育管理职责
- 二、学生伤害事故的举证责任



## 02 学习指南—选修课程

- 在“我的学习—选修课”，进入课程学习页面。点击右上角“添加选修课”，选课后可在选修课列表中看到所选课程，点击页面下方“添加到选修课”加入课程，学习方式与“必修课”一致。  
注：实际学习中，该环节名称可能会修改，学习操作步骤不变。

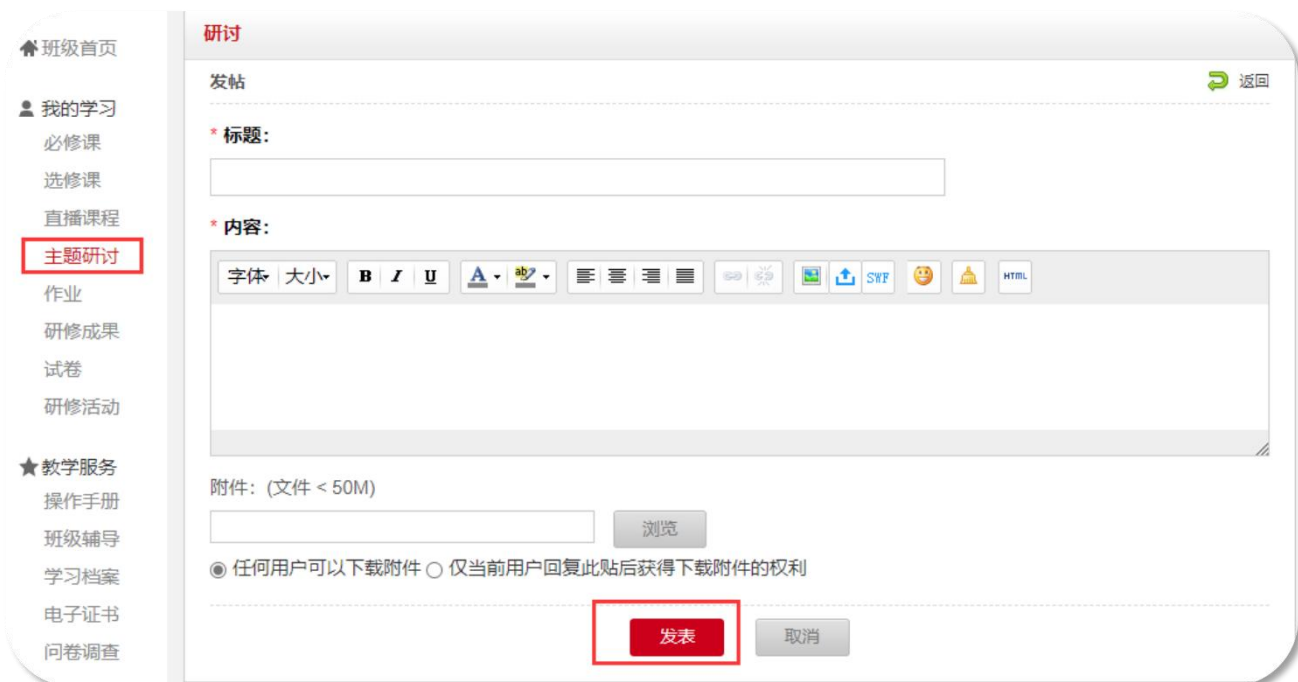
课程名称	时长	主讲老师
<input type="checkbox"/> 童心母爱：班主任工作的新“导航”	00:44:00	冯永升
<input type="checkbox"/> “从实践中来”——辅导员素质能力大赛案例研讨环节解析	00:38:00	付秋静
<input type="checkbox"/> 一流学科建设的思考——以华中师范大学为例	00:47:00	查道林
<input type="checkbox"/> 学习公社云平台操作讲解	00:45:00	专题片
<input type="checkbox"/> 中国教育干部网络学院平台操作讲解	01:08:00	专题片
<input type="checkbox"/> 2022年高校党组织示范微党课 第5讲	00:40:00	专题片
<input type="checkbox"/> 我的带班育人方略：文化润心田，小荷清幽远	00:07:00	卢艳艳



## 02 学习指南—班级研讨

- 在“我的学习—班级研讨”，进入班级研讨。点击“发帖”进入发帖页面。也可点击帖子标题，进入回复帖子页面。
- 发布帖子和回复帖子均计入完成数量。

注：实际学习中，该环节名称可能会修改，学习操作步骤不变。



## 02 学习指南—研修成果

● 在“我的学习—研修成果”，进入我的研修成果。点击“作答”进入撰写研修成果页面，查看研修成果考核要求，按要求完成。

（作业与研修成果操作方法一致，现以研修成果为例进行说明）。

注：实际学习中，该环节名称可能会修改，学习操作步骤不变。



### 某学校某个专题培训作业

说明：如果答案中提交的内容过多，建议在word文档中完成作业后通过文本编辑器的“添加附件”功能上传！

如果您上传的是附件，上传后可以预览，鼠标右键点击“预览”两个字，在“新窗口中打开链接”可预览附件（IE浏览器除外）！

1 作业 | 本大题共有1小题，总分为100.0分

1 题目：参训学员须结合培训目标、培训内容和自身学习实际，围绕“学党史、知党情、跟党走，做中国共产党执政的坚定支持者”主题撰写一篇思想汇报，撰写要求：思想性强、主题鲜明、条理清晰、结构完整、逻辑严谨、内容详实，不少于800字。如发现抄袭等情况不予结业。

答案：

分值：100分

提交

保存



## 02 学习指南—在线考试

- 在“我的学习—在线考试”，进入在线考试页面。点击“作答”开始考试。
  - 特别提示：试卷中途退出，作答时间不会暂停，到时间自动收卷；试卷一旦提交将不能再次作答。试卷提交后，会在“已提交”里显示成绩，点击“详情”查看答题情况。
  - 考试及格分数不一定是60分，请以项目实际要求为准。
- 注：实际学习中，该环节名称可能会修改，学习操作步骤不变。



## 03 档案查询—学习档案

- 在“班级首页—教学服务—学习档案”中，可以下载或者查看学习档案。该页面显示实际学习情况。
- 若管理员发布学情数据跟您实际学习数据有出入，以学习档案页面显示为准，管理员后台导出数据有一定延迟。

**学习档案** 打印档案二维码 查看电子证书

提示：请在打印页面设置中，取消页眉、页脚的显示，选择全部页码。因各个浏览器打印设置的方法不同，建议“导出WORD”到本地进行打印。

打印 导出word

总分：0

**个人信息**

用户名	jn11	姓名		性别	女
手机号		办公电话	-	电子邮箱	
学习卡号	fq2R29165ec90002				
工作单位	中国教育干部网络学院				

**我的学习-必修课** 批量下载课程笔记

考核数量	已完成	权重系数	分数
1080分钟	0分钟	50	0

课程名称	课程时长	已学时间
------	------	------

- 我的项目页面可以直接点击“学习档案”快速跳转。

正在进行的项目 已结束的项目

**01 试用项目**

班级名称: 试用项目

起止时间: 2020.09.18-2023.02.18 学习卡号: fq2R29165ec90002

管理团队:

▶ 进入学习

▶ 学习档案



## 03 档案查询—打印证书

- 在“班级首页—教学服务—电子证书”中，可以打印/下载学时证明。



- 如果您的电子证书处显示“您未达到考核要求，暂时不能打印学时证明”，请您再次查看教学计划和学学习档案，查询是否有未达到考核要求的环节，达到要求后方可打印证书。



- “学习档案” 右上角可以快速跳转到“电子证书”处。





## 03 档案查询—证书查询

- 大学生网络党校首页右侧“证书查询”，提供证书查询服务。
- 注意：此处仅支持查询您获得的证书，如果您的证书需要上传照片，请到班级内“电子证书”处上传。



### 学员证书查询





## 04 个人信息—基本信息

- 登录后进入个人空间，点击头像右侧“个人信息设置”，可查看或修改个人信息。
- 基本信息设置中可以修改姓名等基本信息，点击“安全设置”更换手机号、邮箱、密码等。

